



kerbtier.de

Die Käferfauna Deutschlands

kerbtier.de – Die Käferfauna Deutschlands

© 2007–2015 Christoph Benisch

## Hinweise zum Einreichen von Foto-Bestimmungsanfragen auf kerbtier.de

### Inhalt:

1. Foto
2. Fundangaben
3. Anfragen einreichen
4. Rückfragen bearbeiten
5. Revisionen



kerbtier.de

Die Käferfauna Deutschlands

kerbtier.de – Die Käferfauna Deutschlands



© 2007–2015 Christoph Benisch

## 1 Foto

Das eingereichte Foto sollte eine gute Qualität aufweisen:

- Scharf und unverwackelt
- Gut ausgeleuchtet
- Ausreichende Auflösung, ideal sind Fotos mit 1200 x 900 Pixel (B x H)
- Es darf nicht größer als 1 MB sein (JPG-Kompression verwenden)
- Es soll möglichst „viel Käfer“ und „wenig Hintergrund“ enthalten
- Fotos aus dorsaler Perspektive, also Käfer senkrecht von oben aufgenommen, lassen sich oft leichter bestimmen

Darüber hinaus muss der Fragesteller die Urheberrechte an dem eingereichten Foto besitzen.

Fremde Fotos dürfen nicht eingereicht werden.



# 1 Beispiele für geeignete und weniger geeignete Fotos



gut



ideal



unterbelichtet



überbelichtet



unscharf



verwackelt



schlechte Auflösung



nicht zugeschnitten





kerbtier.de

Die Käferfauna Deutschlands

kerbtier.de – Die Käferfauna Deutschlands

© 2007–2015 Christoph Benisch



## 2 Fundangaben

Die Bestimmung wird durch gute Fundangaben sehr erleichtert. Dazu gehören:

- Funddatum (TT.MM.JJJJ), zu vermeiden sind relative Angaben wie „gestern“, „letzte Woche“
- Fundort / -region und Höhe ü.N.N.
- Habitattyp, z.B. Heide, Moor, sandiges Baggerseeufer, Eichenwald, etc.
- Bei Phytophagen: Pflanze, an der der Käfer gefunden wurde
- Geschätzte oder gemessene Körperlänge (ohne Fühler) in mm

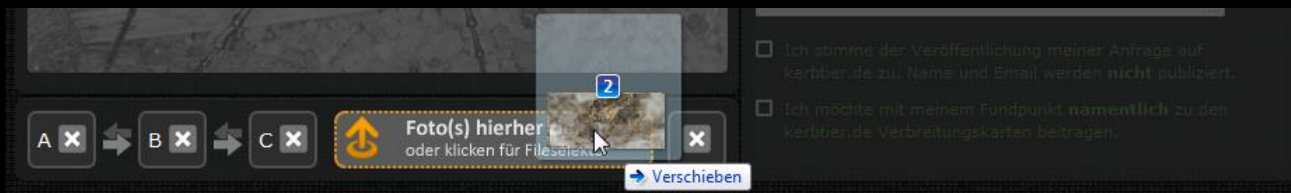
Idealerweise gibt man die Messtischblattnummer des Fundorts mit an, so dass die Meldung in die kerbtier.de-Faunendatenbank aufgenommen werden kann.

Die Messtischblattnummer kann bequem auf kerbtier.de ermittelt werden:

<http://www.kerbtier.de/cgi-bin/deFundort.cgi?SortMode=4>



### 3.1 Anfragen einreichen – Schritt 1: Foto(s) hochladen



Fotos können auf zwei Arten hochgeladen werden:

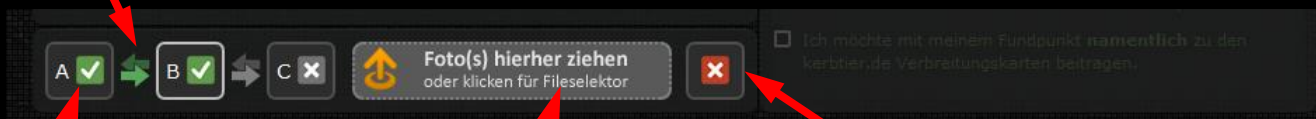
- (1) Klicken auf das Upload-Feld: Es öffnet sich ein Dateiauswahl-Dialog, in dem 1-3 Fotos ausgewählt werden können.
- (2) Durch Drag & Drop von bis zu 3 Fotos in das Upload-Feld.

Anschließend werden die Fotos auf kerbtier.de hochgeladen, was je nach Größe einige Sekunden dauern kann.



Fotoupload beenden  
und weiter zu Schritt 2

Fotos zwischen den Slots tauschen



Grüner Haken signalisiert erfolgreich hochgeladenes Foto, weißer Rahmen das aktuell angezeigte Foto

Nächstes Foto uploaden durch Klick oder Drag & Drop

Selektiertes Foto löschen



## 3.2 Anfragen einreichen – Schritt 2: Daten eingeben

- 1 Pseudonym / Nickname
- 2 Vor- und Nachname (wird nicht veröffentlicht)
- 3 Email-Adresse für Rückfragen (wird nicht veröffentlicht)
- 4 Land / Messtischblatt-Nummer (bitte MTB für Funde in Deutschland nach Möglichkeit angeben und zur kerkbtier.de Faunendatenbank beitragen).
- 5 Fundumstände: Kurz, prägnant und aussagekräftig, Datum im Format TT.MM.JJJJ (siehe Kapitel 2)
- 6 Zustimmung zur Veröffentlichung der Fotos/Anfrage auf kerkbtier.de (Mussfeld)
- 7 Zustimmung zur Aufnahme des Fundes in die kerkbtier.de-Faunendatenbank (siehe 4) (optional)
- 8 Speichert Userinformationen als Cookie. Nur auf eig-nem Rechner verwenden, nicht z.B. im Internetcafé!

1

Nickname:

HansMu05

2

Vor- und Nachname:

Hans Mustermann

3

Email:

hans@muster-mobile.de

4

Land / Messtischblatt des Fundorts:

Deutschland



6514



5

Fundumstände:

Gefunden beim Saupferch bei Bad  
Dürkheim, 12.05.2014, an abgestorbenem  
Buchenast, ca. 3 mm

6

Ich stimme der Veröffentlichung meiner Anfrage auf kerkbtier.de zu. Name und Email werden **nicht** publiziert.

7

Ich möchte mit meinem Fundpunkt **namentlich** zu den kerkbtier.de Verbreitungskarten beitragen.

8

Speichere meine Informationen (Nickname, Name, Email) verschlüsselt auf diesem Computer für 6 Monate.





### 3.3 Anfragen einreichen – Schritt 3: Daten überprüfen



Nach vollständiger Eingabe der Daten, Eingaben auf Vollständigkeit / Gültigkeit überprüfen lassen.

Nickname:

Vor- und Nachname:

Email:

Falls Eingaben fehlen bzw. nicht validiert wurden, werden die entsprechenden Eingabefelder orange unterlegt. Bitte vervollständigen Sie die Angaben und klicken sie erneut auf „Eingaben prüfen“.

Wurden alle Eingaben validiert, kann die Anfrage abgesendet oder ggf. nochmals editiert werden.






### 3.4 Anfragen einreichen – Schritt 4: Daten absenden

Anfrage wurde erfolgreich abgesendet und wartet nun auf Bearbeitung durch das Bestimmungsteam

Anklicken um eine weitere Anfrage einzureichen

1 Foto(s) hochladen   2 Daten eingeben   3 Eingaben prüfen   4 Anfrage absenden   ✓ +



Nickname: HansMu05

Vor- und Nachname: Hans Mustermann

Email: hans@muster-mobile.de

Land / Messtischblatt des Fundorts: Deutschland 6514

Fundumstände: Gefunden beim Saupferch bei Bad Dürkheim, 12.05.2014, an abgestorbenem Buchenast, ca. 3 mm

Ich stimme der Veröffentlichung meiner Anfrage auf kerbtiere.de zu. Name und Email werden **nicht** publiziert.

Ich möchte mit meinem Fundpunkt **namentlich** zu den kerbtiere.de Verbreitungskarten beitragen.

Speichere meine Informationen (Nickname, Name, Email) verschlüsselt auf diesem Computer für 6 Monate.

A ✓ → B ✓ → C ✗   Anfrage unter ID #0 registriert.

Identifikationsnummer, unter der die Anfrage erfasst wurde





kerbtier.de

Die Käferfauna Deutschlands

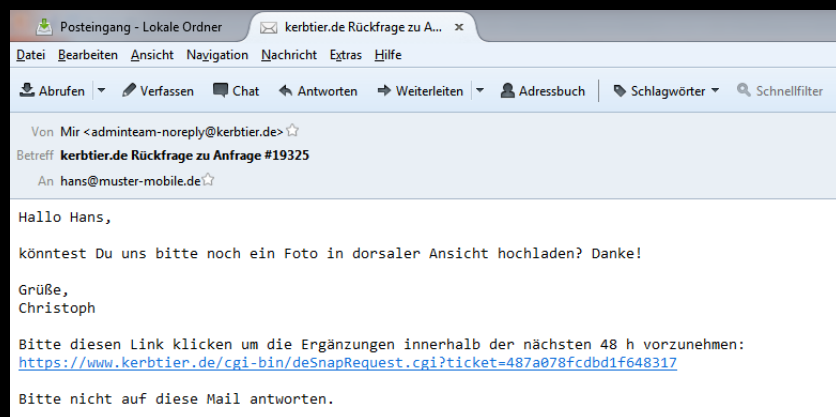
kerbtier.de – Die Käferfauna Deutschlands

© 2007–2015 Christoph Benisch

## 4 Rückfragen bearbeiten

Manchmal fehlen in Anfragen wichtige Angaben, die bei der Bestimmung weiterhelfen würden, beispielsweise der Fundort, die Wirtspflanze oder auch das Funddatum. In diesen Fällen können die Mitglieder des Bestimmungsteams beim User per Email nachfragen und um Vervollständigung der Angaben bitten.

Der User erhält dazu eine Email vom Bestimmungsteam mit einem Link, unter dem die Anfrage binnen 48 Stunden nochmals editiert werden kann.



Der Link enthält eine Ticket-Nummer, welche einmalig vergeben wird und die einmalige Editierung der Anfrage erlaubt.

Nach Abschluss der Editierung und Speicherung der Änderung wird die Ticket-Nummer entwertet.



kerbtier.de

Die Käferfauna Deutschlands

kerbtier.de – Die Käferfauna Deutschlands

© 2007–2015 Christoph Benisch



## 4 Rückfragen bearbeiten

### Rückfrage des kerbtier.de Bestimmungsteams zu Ihrer Anfrage #19325

Zu Ihrer Bestimmungsanfrage #19325 liegt eine Rückfrage des kerbtier.de Bestimmungsteams vor. Bitte ergänzen Sie möglichst zeitnah (maximal nach 48 Stunden) die erfragten Angaben, und drücken Sie anschließend auf den Button "Speichern & Schließen". Damit ermöglichen Sie dem Bestimmungsteam eine optimale Bearbeitung Ihrer Anfrage. Falls Sie keine weiteren Angaben zur Rückfrage machen können, drücken Sie ohne weitere Eingaben direkt auf "Speichern & Schließen". Damit wird die Rückfrage geschlossen und dem Bestimmungsteam signalisiert, dass keine weiteren Angaben gemacht werden können.

Handbuch  
Bestimmungsanfrage

Rückfrage von (gesendet 2014-11-20 20:37:12, vor 00:13 Stunden):

Hallo Hans, könntest Du uns bitte noch ein Foto in dorsaler Ansicht hochladen? Danke! Grüße, Christoph

Eingereicht von (Datum):  
Hans (2014-11-20 20:23:19)

Land / Messtischblatt (Fundort):  
Deutschland / 6514

Anfrage:  
Gefunden beim Saupferch bei Bad Dürkheim, 12.05.2014,  
an abgestorbenem Buchenast

Art:

Antwort:

Zuletzt bearbeitet von (Datum):  
CB (2014-11-20 20:26:32)

Ich möchte mit meinem Fundpunkt **namentlich** zu den kerbtier.de [Verbreitungskarten](#) beitragen.



© kerbtier.de

Foto A  Foto B  Foto C

Foto(s) hierher ziehen zum Upload  
oder klicken zum Öffnen des Fileselektors

Alle Ergänzungen speichern und Rückfrage des Bestimmungsteams schließen:

Klick auf den mitgeteilten Link führt auf die Bearbeitungsseite. Je nachdem welche Informationen der Bestimmer benötigt, kann er folgendes zur nachträglichen Bearbeitung freigeben:

- Weitere Fotos hochladen
- Land / MTB eingeben/ändern
- Anfragetext ergänzen/editieren
- Zustimmung zur Verwendung in den Verbreitungskarten erteilen

Nachdem der User alle Angaben ergänzt hat, durch Klicken auf „Speichern und Schließen“ die Eingaben speichern und die Rückfrage schließen.



kerbtier.de

Die Käferfauna Deutschlands

kerbtier.de – Die Käferfauna Deutschlands

© 2007–2015 Christoph Benisch



## 5 Revisionen

- 28.04.2012 Start der Anfragemodule (v.1) auf kerbtier.de
- 21.07.2012 Kleinere Verbesserungen in der Kurzanleitung
- 02.12.2012 Neues Kapitel zur Bedienung des Anfrage-Moduls hinzugefügt
- 19.04.2014 Anfrage-Modul v.2 erlaubt nun Rückfragen des Bestimmungsteams und nachträgliche Ergänzung der Anfrage durch den User
- 21.11.2014 Anfragemodul v.3 erlaubt jetzt Foto-Upload per Drag & Drop
- 22.11.2014 Weitere Verbesserungen im Anfragemodul v3.1 (progress bar, Fotos löschen, Zurückspringen)
- 26.02.2015 Einführung des Fundlandes als Eingabefeld (v3.2)
- 01.10.2015 Benutzerführung und Design im Anfragemodul weiterentwickelt (v3.3)
- 11.11.2015 Optionale Speicherung der Userdaten als verschlüsseltes Cookie auf eigenem Rechner (v3.4)